



СВЕДЕНИЯ О РЕЗУЛЬТАТИВНОСТИ И КАЧЕСТВЕ РЕАЛИЗАЦИИ ДОПОЛНИТЕЛЬНОЙ ОБЩЕОБРАЗОВАТЕЛЬНОЙ ОБЩЕРАЗВИВАЮЩЕЙ ПРОГРАММЫ «ГИТАРА»

Педагог дополнительного образования – Неудахин Денис Сергеевич

Программа «Гитара» художественной направленности рассчитана на три года обучения по 216 часа каждый, базового уровня освоения материала соответственно, предназначена для детей в возрасте 6-16 лет. Норма наполнения групп — 1 человек, занятия индивидуальные.

Количество групп/учащихся:

- 2019-2020 уч. год – 16 человек;
- 2020-2021 уч. год – 16 человек;
- 2021-2022 уч. год – 16 человек.

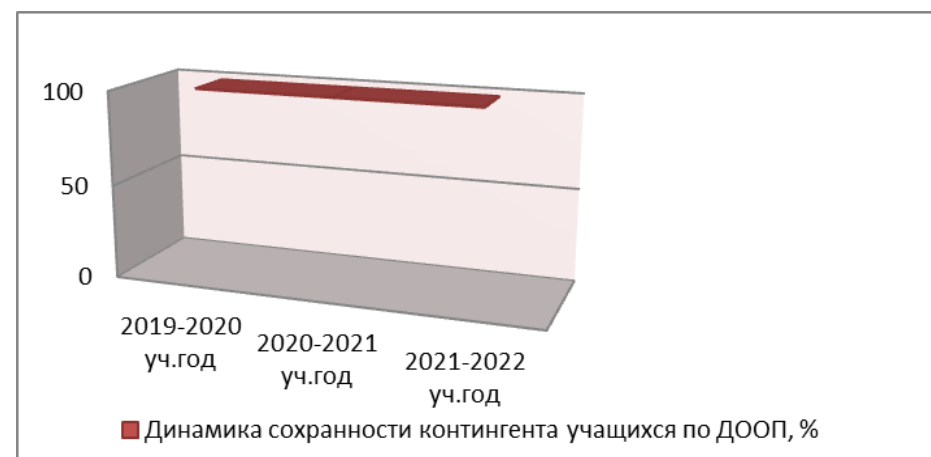


Диаграмма 1. Динамика сохранности контингента учащихся по ДООП, %

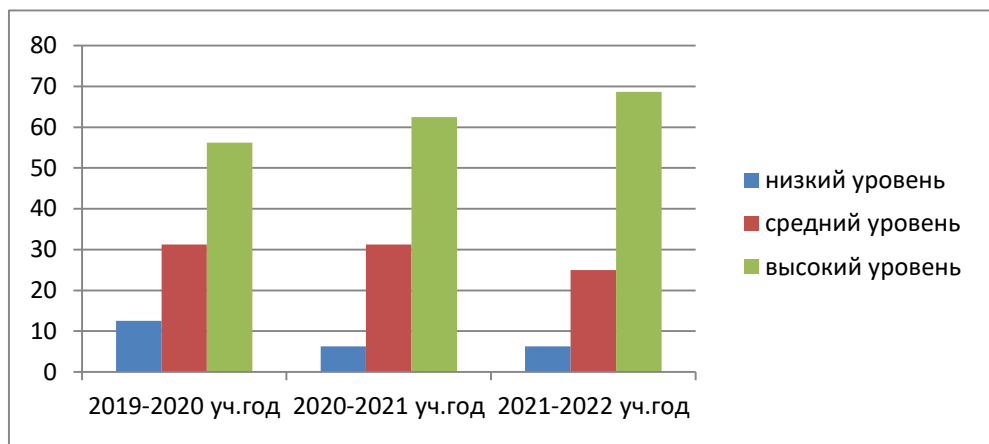


Диаграмма 2. Динамика качества освоения ДООП, %

Для определения прочности полученных знаний и умений, эффективности обучения в объединении проводятся три вида контроля:

- входной контроль – в начале учебного года (наблюдение, собеседование);
- текущий контроль – осуществляется на занятиях в течение всего учебного года (опрос, проверка игры на инструменте, контроль исполнения);
- промежуточный контроль – в конце учебного года (опрос, выступление, экзамен).

С целью анализа педагогической деятельности и отслеживания результатов личностного развития учащихся объединения ежегодно проводится мониторинг в процессе освоения дополнительной общеобразовательной программы. В качестве методов диагностики личностных изменений учащегося используются анкетирование, тестирование и метод структурированного наблюдения за поведением ребенка в процессе учебно-практической деятельности.

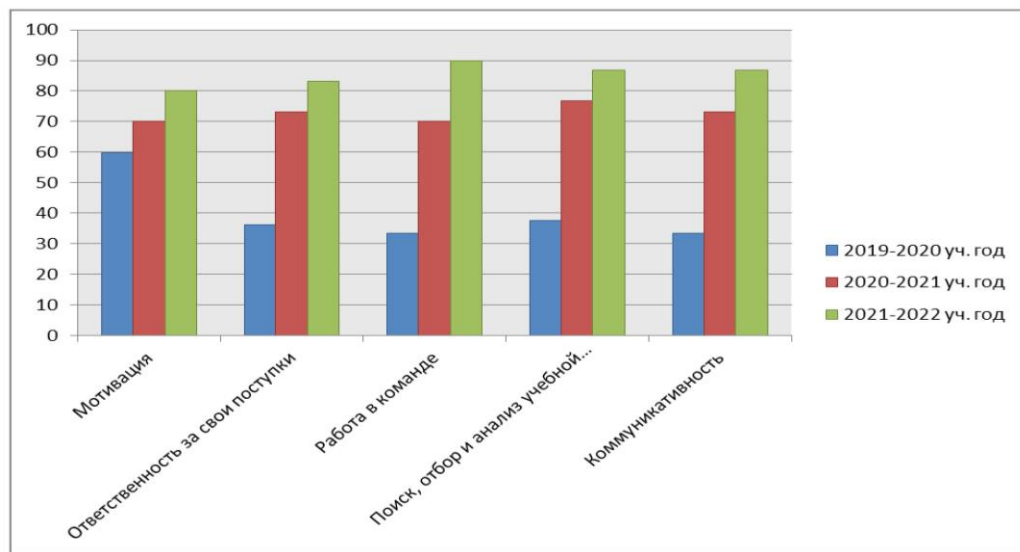


Диаграмма 3. Динамика результативности личностного развития учащихся по ДООП, %

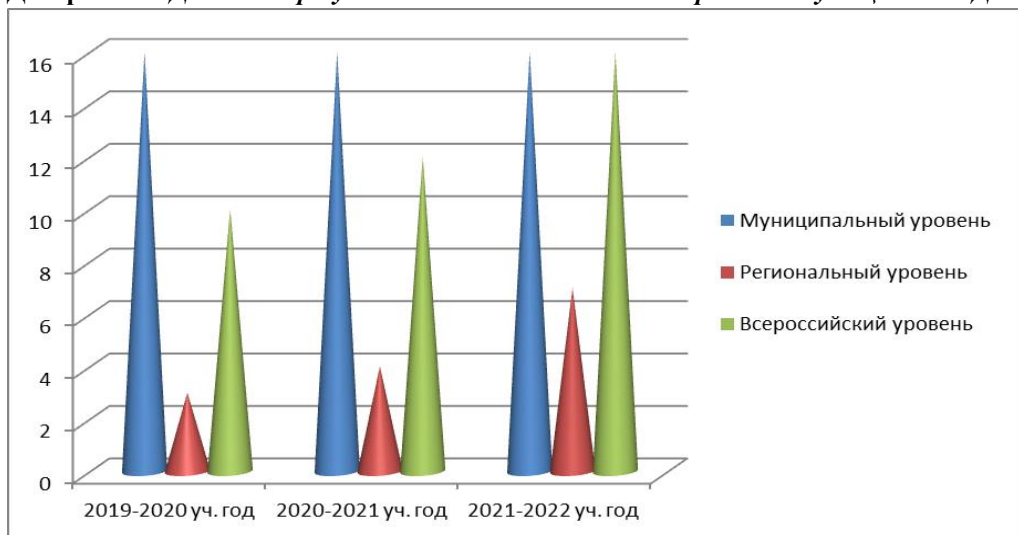


Диаграмма 5. Количество участников в конкурсных мероприятиях различных уровней

Для выявления уровня удовлетворенности организацией жизнедеятельности детского коллектива, а также для оптимизации процессов воспитания и обучения в объединении ежегодно по итогам учебного года проводится анкетирование обучающихся.

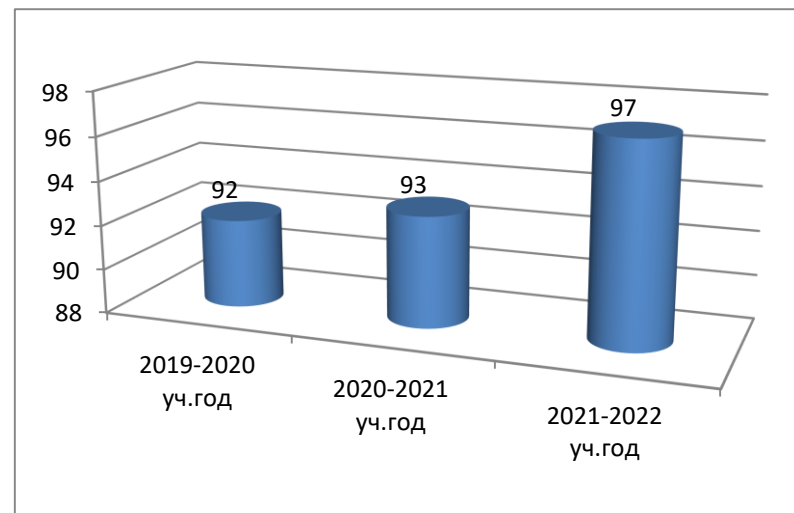


Диаграмма 4. Удовлетворенность учащихся качеством организации учебного процесса, %

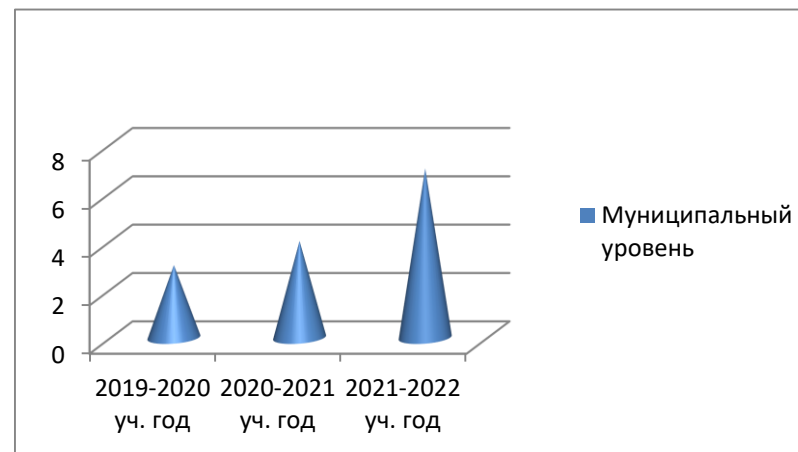


Диаграмма 6. Количество победителей и призеров в конкурсных мероприятиях различных уровней